

# Ahoj děti!

Tak tu máme další dubnový den. Dnes je zelený čtvrtek. Doufám, že jste se včera během škaredé středy jen usmívaly. Dnes byste si během dne měly dát něco zeleného (salát, okurku, zelenou papriku...). A teď pár nápadů, které byste si mohly nejen dneska udělat.


1. Udělaly jste si z ponožky králíčka? Dnes byste si mohly udělat dalšího veselého kamaráda – kuřátko.



2. Ted' si můžeme udělat krabicového králíka. Určitě máte doma krabici od mléka apod. Dál budete potřebovat barvu, látku nebo papír, přírodní lýko nebo větvičky, knoflík, štětec, nůžky, lepidlo. Krabici natřete barvou a pak podle obrázku nebo své fantazie vyrobte králíčka.





3. Něco pro namáhání hlaviček. Spodní řadu kuřátek vystřihněte a pak nalepte ke správné slepičce.

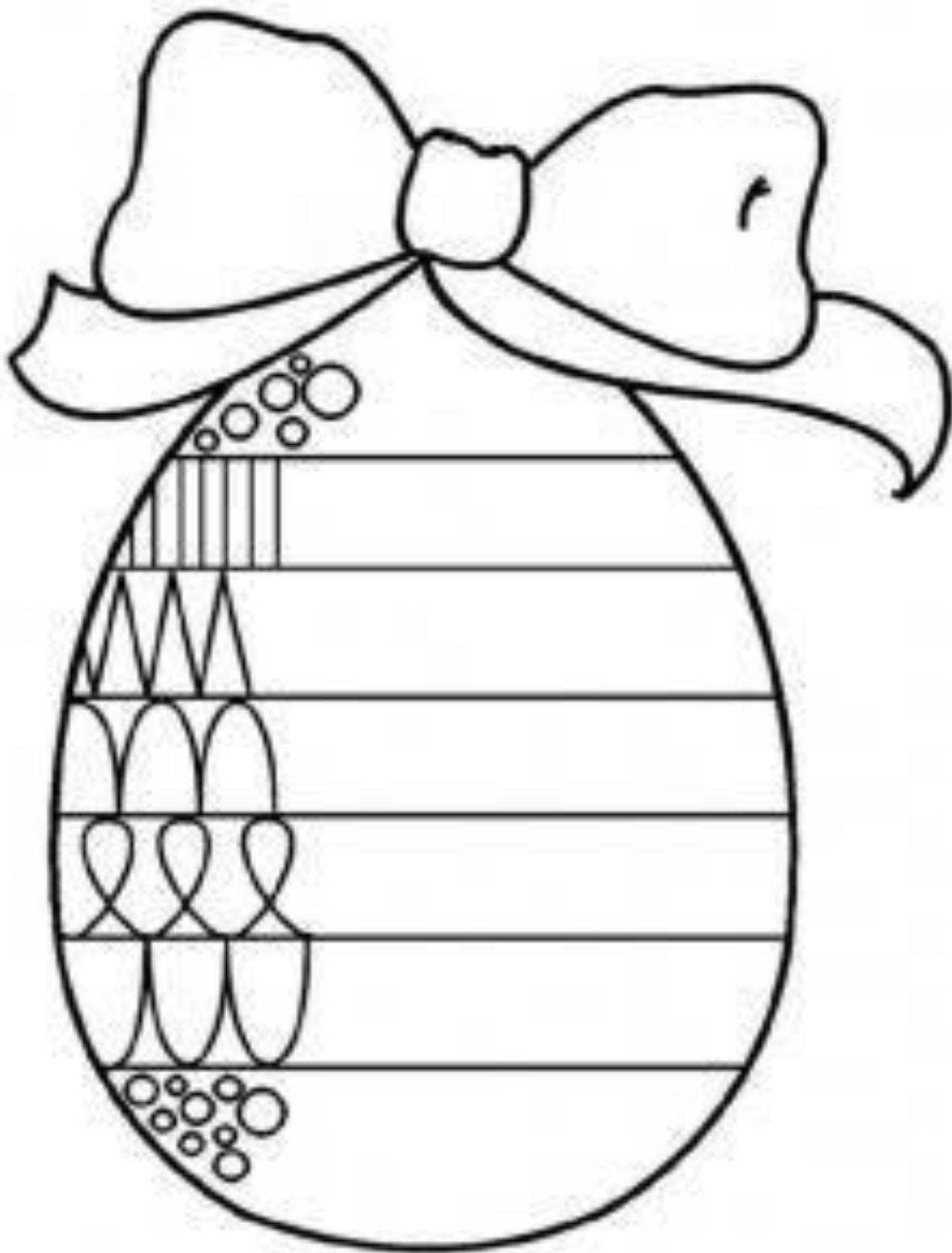


© www.classededelphine.com

Observe bien les graphismes et redonne à chaque poule son poussin.




4. Teď je čas si procvičit si správné držení tužky. Pokračuj ve výzdobě vajíčka podle vzoru.





5. Prohlédněte si obrázek a poproste maminku, tatínka nebo staršího sourozence, aby vám přečetli otázky k obrázku.

**CO DĚLÁ HOLČIČKA?**  
**UKAŽ KDE JE SCHOVANÝ ZAJÍČEK?**  
**KOLIK JEDE CYKLISTŮ?**  
**CO HOLČIČKA ZALÉVÁ?**  
**CO JE V SUDU?**  
**JAKOU BARVU MAJÍ HOLINKY?**  
**CO NAJDEŠ V KŮLNĚ ZA NÁŘADÍ?**



6. Až budete o víkendu barvit vajíčka, můžete použít tyto nápady na barvení.



Přeji vám krásné velikonoce, hodně sluníčka a úsměvů.

Vaše paní učitelka Blanka

